

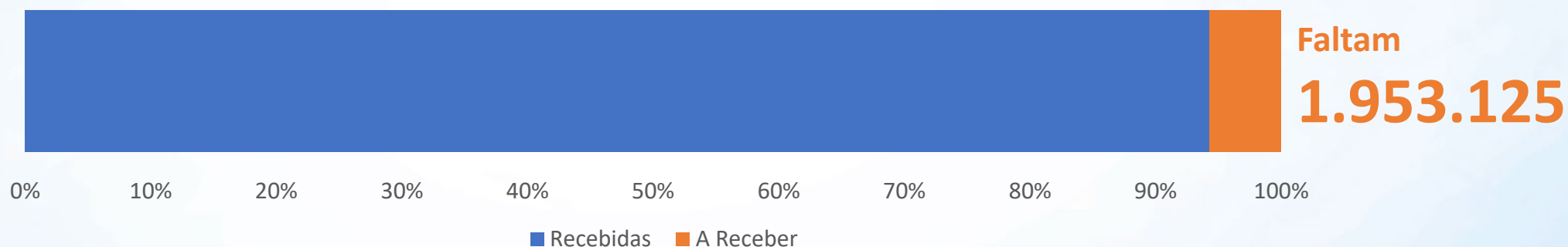


# IMPOSTO DE RENDA 2022

# Declarantes



## Número de declarantes



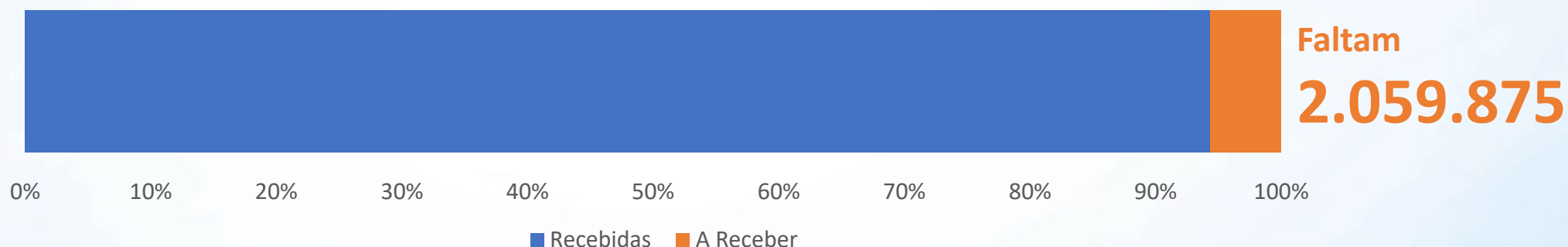
**31.700.000**  
Esperados

**32.146.875**  
Declararam

**34.100.000**  
Projetados

# Declarações

## Número de declarações recebidas



**34.100.000**  
Esperadas

**34.440.125**  
Recebidas

**36.500.000**  
Projetadas

# Declarações

## Situação das declarações recebidas



**34.440.125**

Recebidas



**2.293.250**

Retificadas

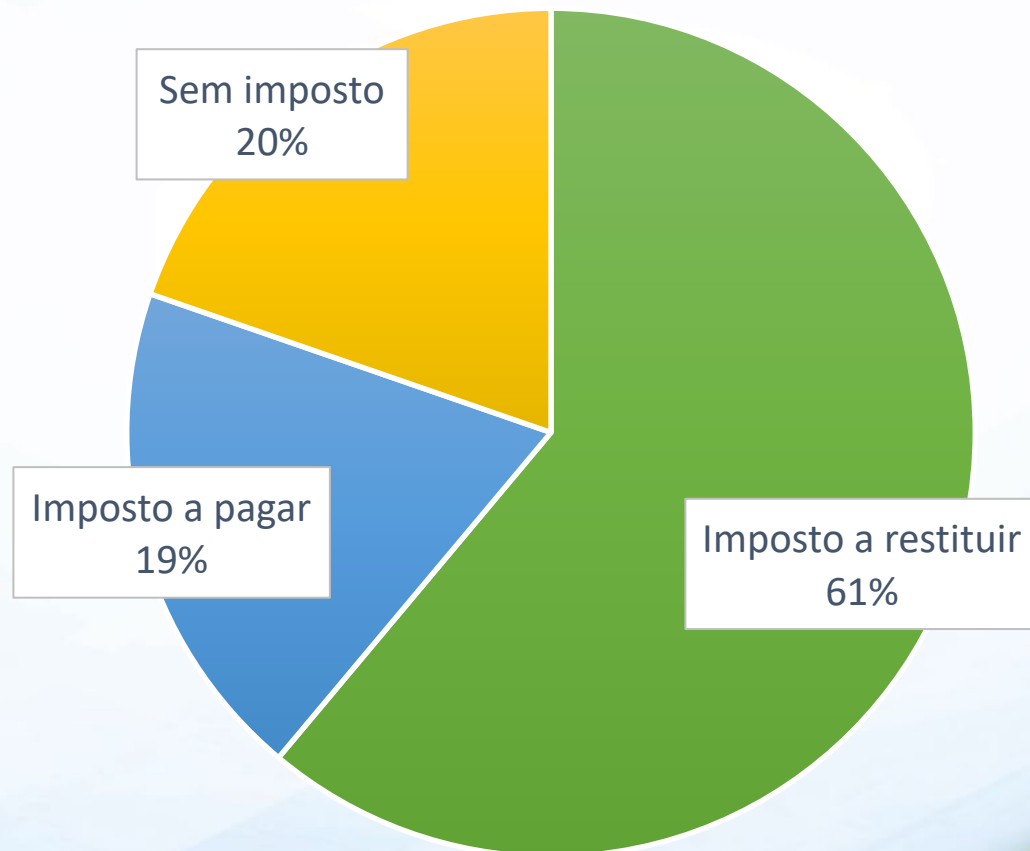


**2.015.962**

Com pendências

# Declarações

## Resultado das declarações recebidas

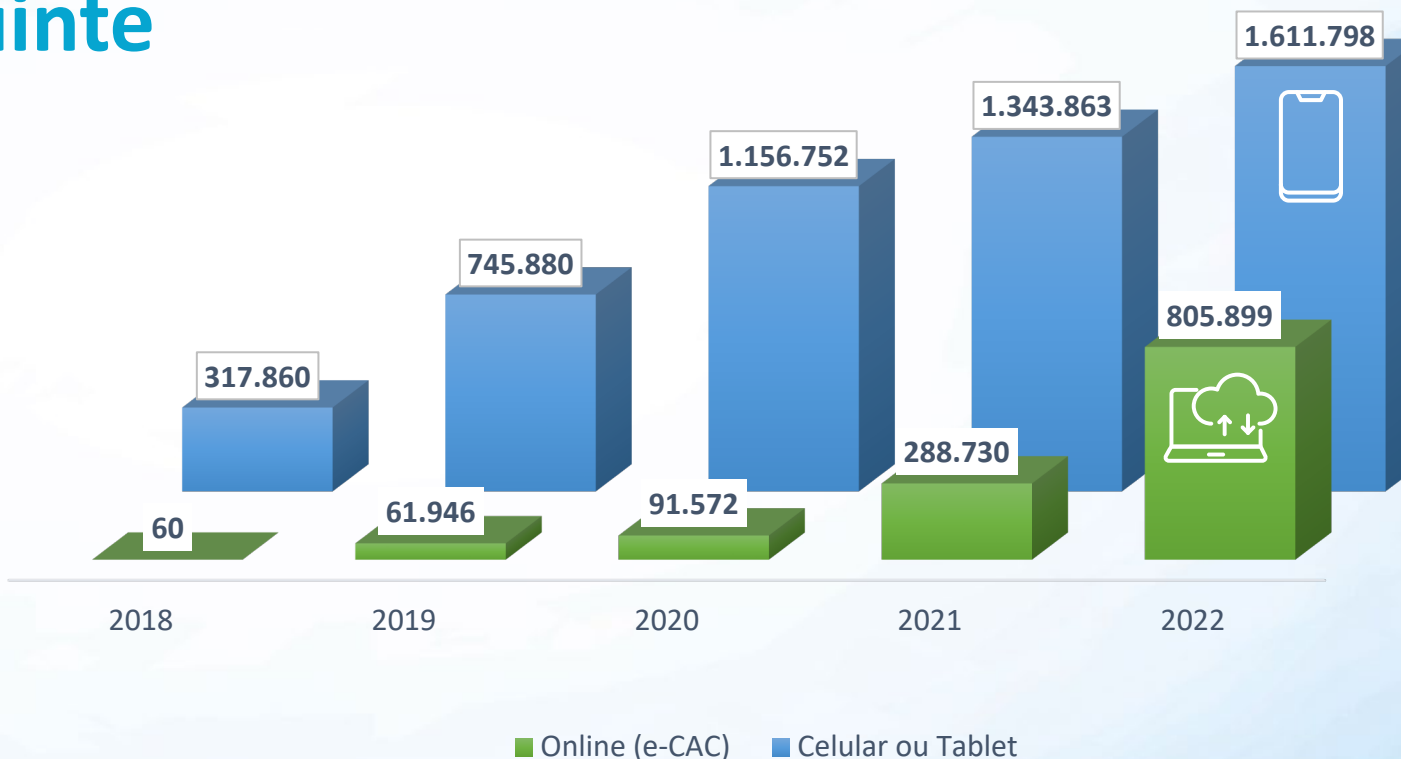


# Canais de envio

## Opção do contribuinte



93%



# Declarações Pré-Preenchidas

## Opção do contribuinte



# Restituição via PIX

## Opção do contribuinte

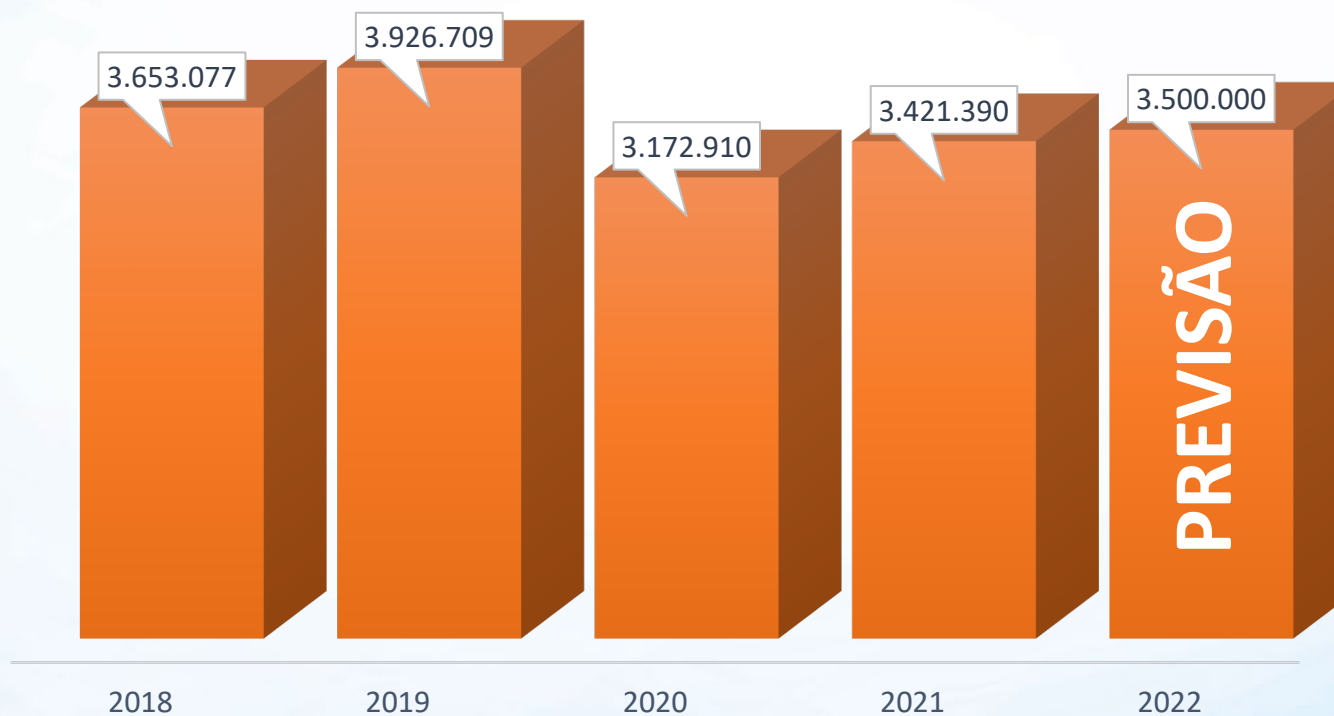


**932.095 (4,4%)**



# Último dia

## Previsões de entrega



# Último dia

## Previsões de entrega



# Restituição

## Cronograma

Lote	Crédito	Valor
1º	Maio	R\$ 6,3 bilhões
2º	Junho	R\$ 6,3 bilhões
3º	Julho	R\$ 6,1 bilhões
4º	Agosto	R\$ 5,4 bilhões
5º	Setembro	R\$ 600 milhões

# Restituição

## 1º Lote



**226.934**

Acima de 80 anos



**2.305.412**

Acima de 60 anos



**149.016**

Deficiência ou  
Moléstia Grave



**702.607**


Magistério

Total de

**3.383.969**

# Pendências

## Principais motivos



**40%**

Omissão de Rendimentos



**21%**

Despesas Médicas



**18%**

Imposto Retido na Fonte

# Pendências

## Regularização: Economia em multas



**300**

Milhões

2018



**225**

Milhões

2019



**554**

Milhões

2020



**376**

Milhões

2021

# Pendências

## Regularização: Valores recuperados

